

テキストのダウンロード

ご注意：実際の画面と説明の写真は異なります。

1) テキストのダウンロードサイト (下記URLは参考です)

6~10 課 ---- http://freett.com/jackfull/jf_301shang_6-10ka_j9ni0test.html

漢字を消したテキストを次からダウンロードしてください。
(自習で書いたピンインと四音をチェックする際に使用します)

http://freett.com/jackfull/jf_301nc01-20_w3rt5test.html

解凍には次のパスワードが必要です。

3 0 1 句漢字なし 1 1 ~ 2 0 課----- 4ma79kes3s

2) 解凍ソフト winRAR のダウンロード

ご注意：すでに winRAR をインストールされている方は 3) にお進みください。

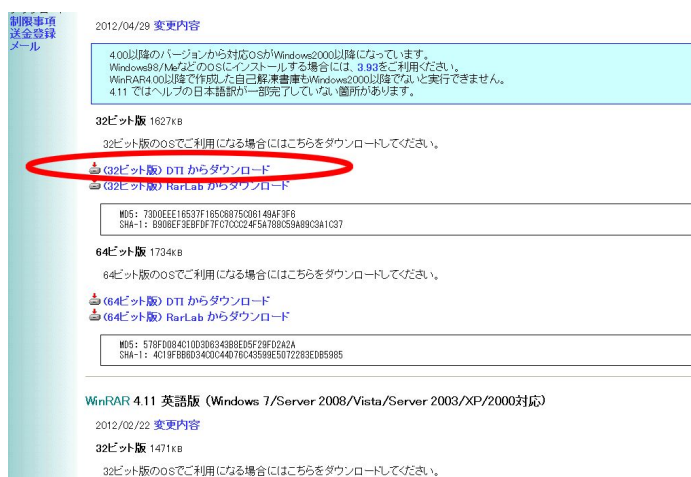
上記 1) のどちらかのサイトを開くと、この[テキストダウンロード画面]が出てきます。

この[テキストダウンロード画面]の赤の部分をクリックすると、次の画面[RAR ダウンロード画面]が出てきます。



[テキストダウンロード画面]

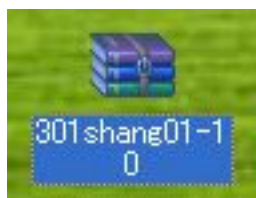
[RAR ダウンロード画面]の赤をクリックするとダウンロードが始まり自動的にインストールが始まります。インストールが完了しても画面にはアイコンができません。



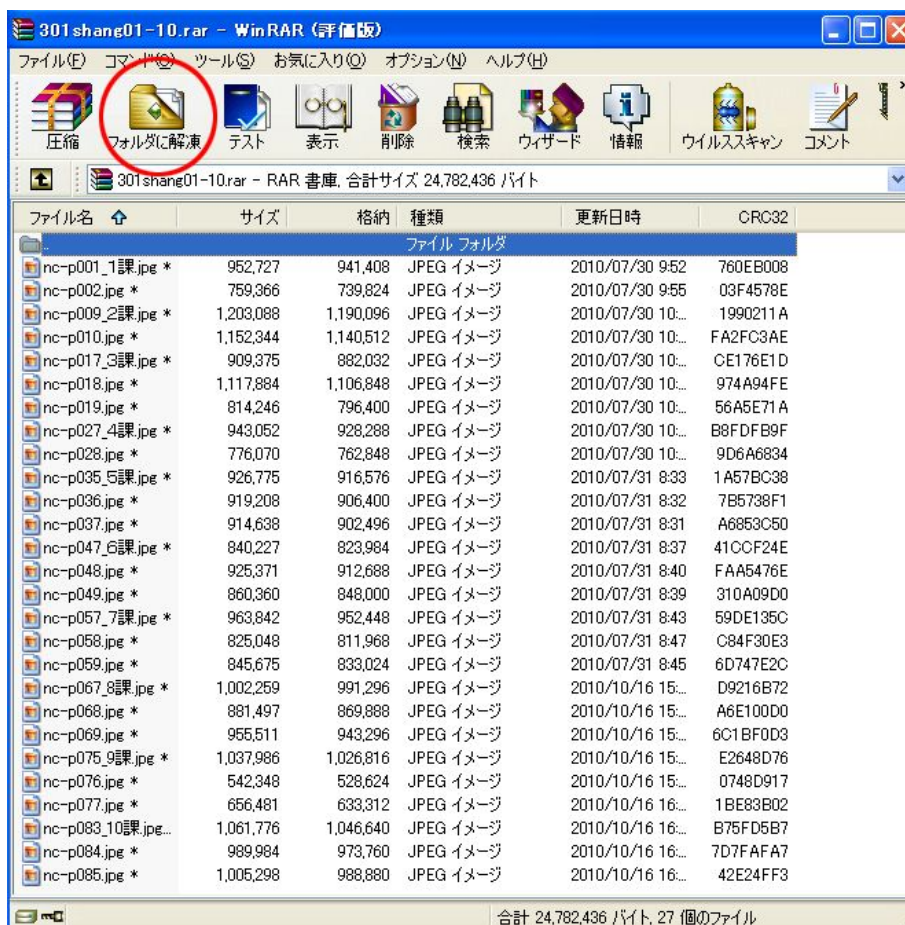
[RAR ダウンロード画面]

3) ダウンロードしたテキストの解凍

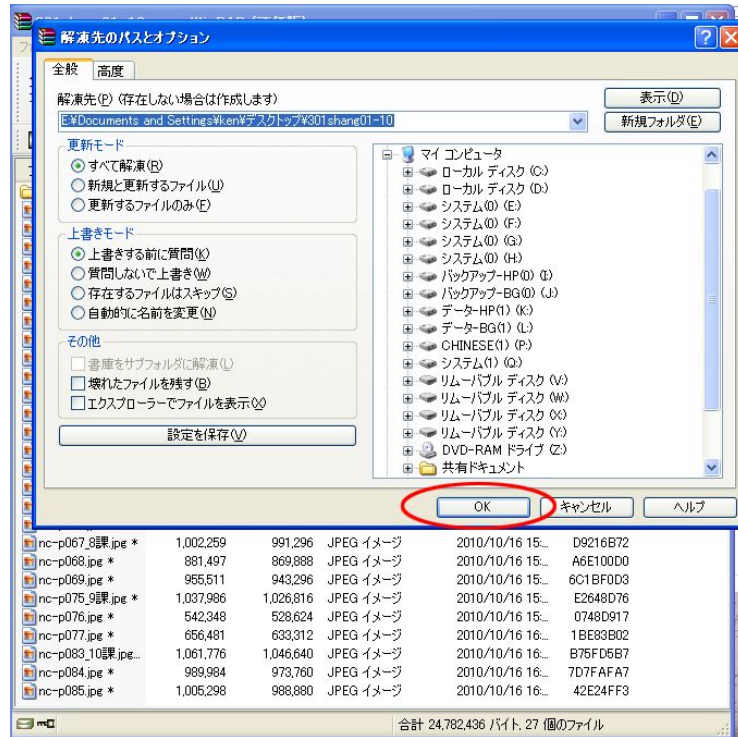
[テキストダウンロード画面]でダウンロードした下図左の rar ファイルをダブルクリックすると右の画面が出てきます。



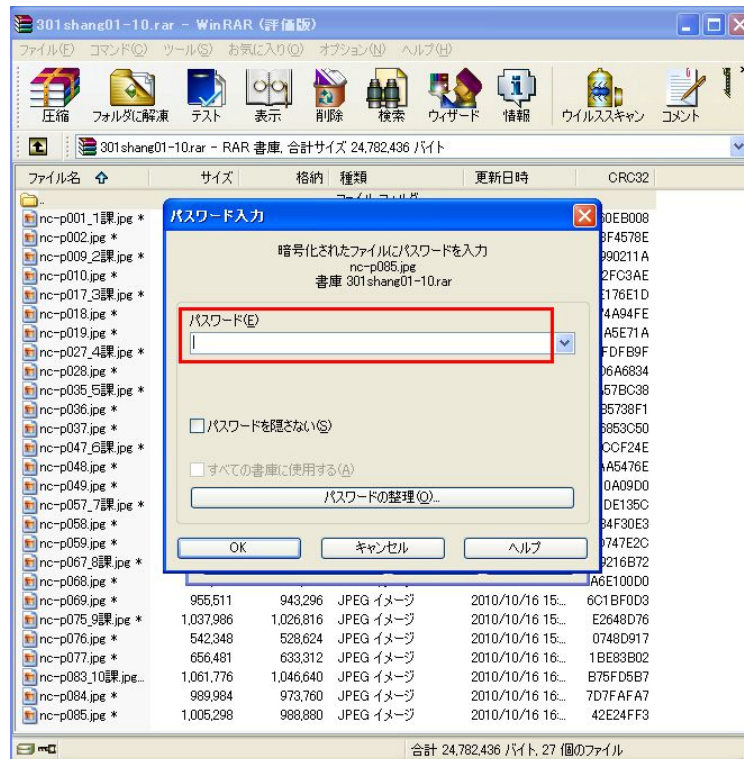
[rar ファイル]



[フォルダに解凍]をクリックすると、次の画面が出てきます。
ダウンロード先(下図の青部分)を確認した後に赤丸の OK をクリックしてください。



次の画面が出てきたら、お知らせしてあるパスワードを入力してください。パスワードを要求してこない場合は、すぐに解凍がはじまります。



以上